

Ficha técnica de producto

Especificaciones

Producto: Horno de empotre

Nomenclatura: io6062hgwi0

UPC: 757638390460

Color: Acero inoxidable con vidrio espejo

Características

- Medida 60 cm
- Gas LP
- Control Glass Touch
- Sensor de flama
- Encendido electrónico glowbar
- Temporizador digital
- Funciones del horno: hornear, gratinar, rostizar, hornear con convección, rostizar con convección, descongelar y asar
- Bake 7.3 mj/h/ broil 900w-500w
- Control del horno: reloj y timer de 12hrs, Meat Probe, Steam Clean, grill eléctrico
- Temperatura min. 80°C – max. 250°C
- Iluminación halógena
- 2 parrillas cromadas con limitadores
- 1 rack rosticero
- 1 charola
- Desfogue frontal asistido
- Kit de conversión a gas natural

- 127v/60hz

Principales beneficios

- Convección: distribución de calor que te permite mayor eficiencia en tiempo y energía para una cocción uniforme de los alimentos.
- Display Glass Touch para controlar todas las funciones del horno como: convección, hornear, Steam Clean y más.
- Steam Clean: evapora el agua ayudando a que la suciedad acumulada en el horno se desprenda fácilmente.



Medidas y pesos
sin empaque



Medidas y pesos
con empaque

Alto: 59.50 cm
Ancho: 59.30 cm
Profundo: 54.30 cm
Peso: 35.40 kg

Alto: 64.00 cm
Ancho: 65.00 cm
Profundo: 66.00 cm
Peso: 37.90 kg

Ficha técnica de producto

Especificaciones

Producto: Horno de empotre

Nomenclatura: io6062hgwi0

UPC: 757638390460

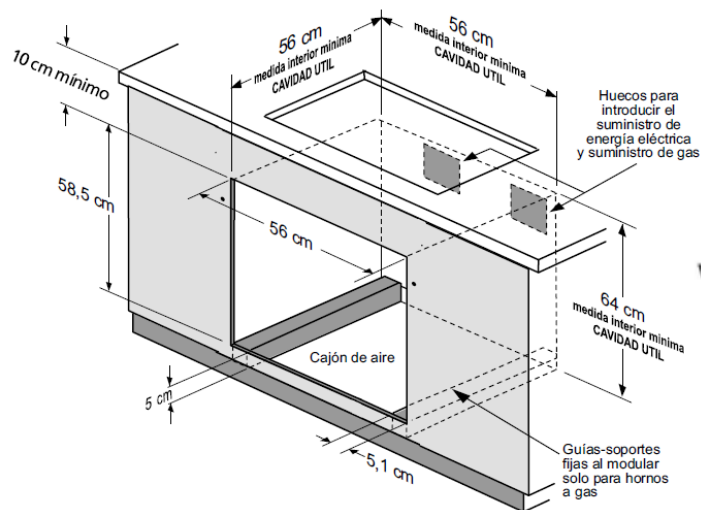
Color: Acero inoxidable con vidrio espejo

Importante

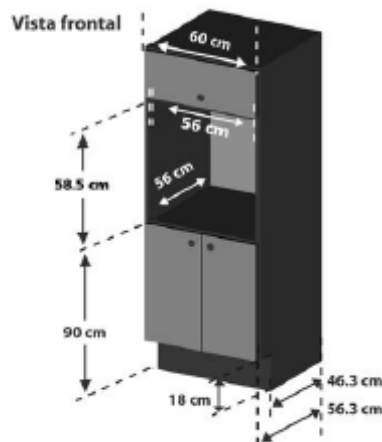
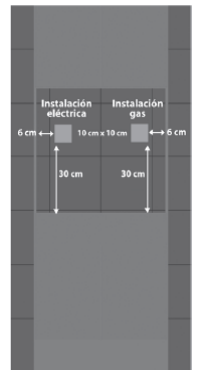
- Por su seguridad, la instalación, ajuste o modificación del horno de empotre para ser usado con otro tipo de gas, debe estar a cargo de personal calificado, la compañía de gas o un representante del fabricante.
- Para su correcto funcionamiento, este horno de empotre requiere ser ajustado de acuerdo con las condiciones locales de presión atmosférica.
- Antes de la instalación, asegúrese que las condiciones de distribución locales (naturaleza y presión del gas) y el reglaje del horno de empotre sean compatibles.

Dimensiones y espacios mínimos

- Para asegurar la correcta operación del horno, es necesario que el gabinete en donde se instala cumpla con las dimensiones mostradas, de lo contrario el equipo pierde su garantía, y se corren riesgos de una operación incorrecta.



Ubicación de suministros eléctrico y gas



Vista cajón de aire (exclusivo modelos a gas)



Material en espesor de 16 mm